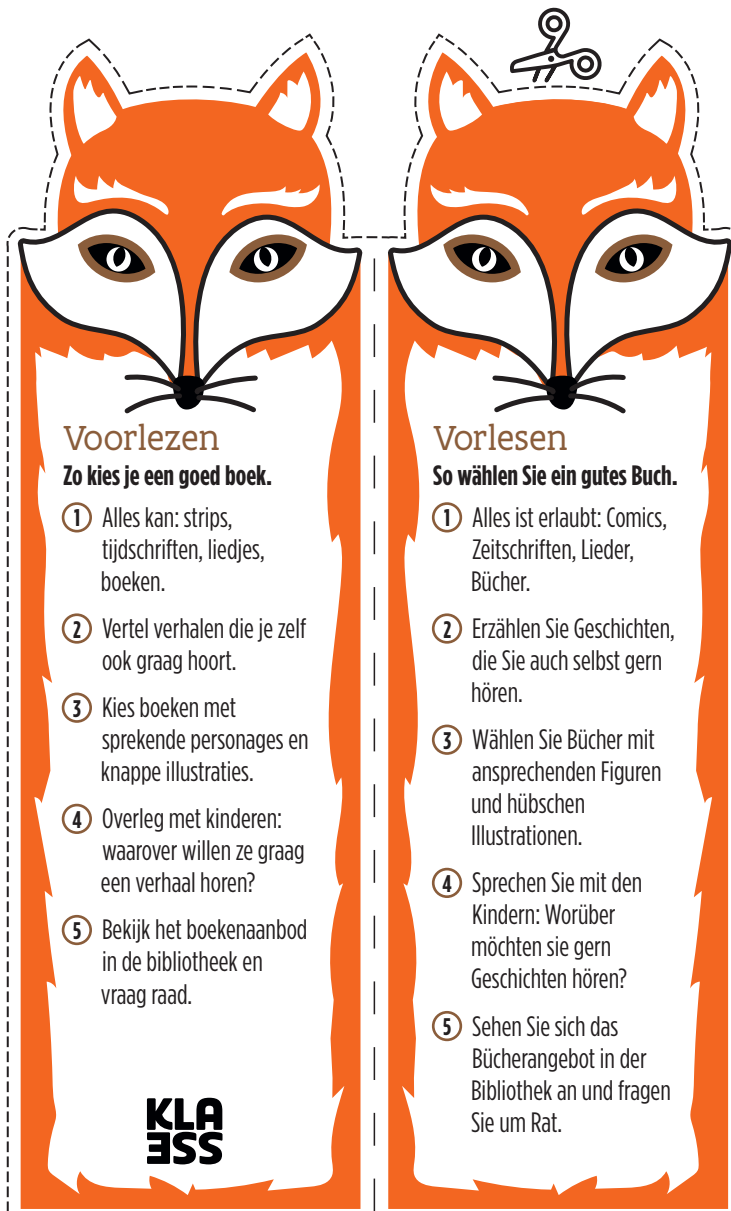


Vorlesen ist ein Geschenk für Ihr Kind

Wussten Sie, dass Vorlesen hilft, über Gefühle zu sprechen, und das Gedächtnis Ihres Kindes wachsen lässt? Diesen und vierzehn weitere Vorlesetipps finden Sie auf 3 Lesezeichen von Klasse, die Ihr Kind ausschneiden kann.



Voorlezen

Zo kies je een goed boek.

- 1 Alles kan: strips, tijdschriften, liedjes, boeken.
- 2 Vertel verhalen die je zelf ook graag hoort.
- 3 Kies boeken met sprekende personages en knappe illustraties.
- 4 Overleg met kinderen: waarover willen ze graag een verhaal horen?
- 5 Bekijk het boekenaanbod in de bibliotheek en vraag raad.

KLASSE

Vorlesen

So wählen Sie ein gutes Buch.

- 1 Alles ist erlaubt: Comics, Zeitschriften, Lieder, Bücher.
- 2 Erzählen Sie Geschichten, die Sie auch selbst gern hören.
- 3 Wählen Sie Bücher mit ansprechenden Figuren und hübschen Illustrationen.
- 4 Sprechen Sie mit den Kindern: Worüber möchten sie gern Geschichten hören?
- 5 Sehen Sie sich das Bücherangebot in der Bibliothek an und fragen Sie um Rat.



Voorlezen

Waarom het goed is voor je kind.

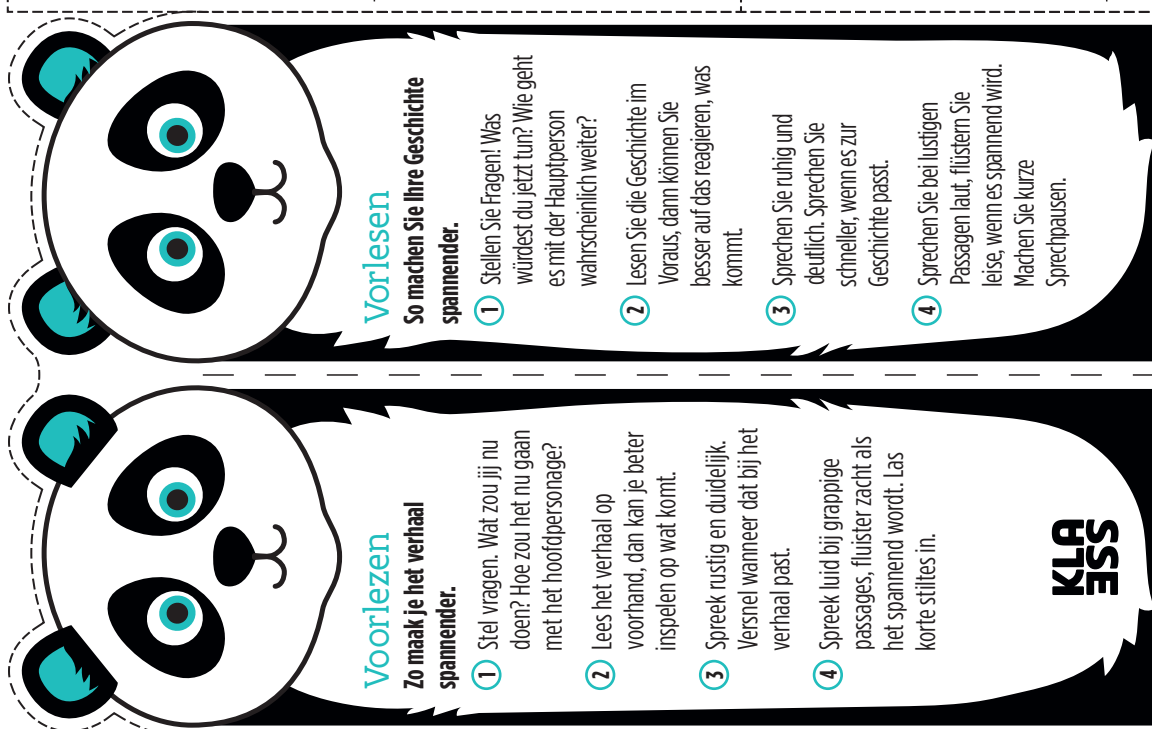
- 1 Maak er een fijn ritueel van. Voorlezen versterkt jullie band.
- 2 Voorlezen prikkelt de fantasie en het geheugen van kinderen.
- 3 Kinderen pikken nieuwe woorden op en versterken hun taalgevoel.
- 4 Voorlezen maakt gevoelens en ervaringen bespreekbaar.
- 5 Kinderen grijpen zelf sneller naar een leesboek als ze verhalen horen vertellen.

KLASSE

Vorlesen

Warum es gut für Ihr Kind ist.

- 1 Machen Sie ein schönes Ritual daraus. Vorlesen stärkt ihre Bindung.
- 2 Vorlesen regt die Fantasie und das Gedächtnis von Kindern an.
- 3 Kinder schnappen neue Wörter auf und stärken ihr Sprachgefühl.
- 4 Vorlesen macht Gefühle und Erfahrungen besprechbar.
- 5 Kinder greifen selbst schneller nach einem Lesebuch, wenn sie Geschichten hören.



Vorlezen

So machen Sie Ihre Geschichte spannender.

- 1 Stellen Sie Fragen! Was würdest du jetzt tun? Wie geht es mit der Hauptperson wahrscheinlich weiter?
- 2 Lesen Sie die Geschichte im Voraus, dann können Sie besser auf das reagieren, was kommt.
- 3 Sprechen Sie ruhig und deutlich. Sprechen Sie schneller, wenn es zur Geschichte passt.
- 4 Sprechen Sie bei lustigen Passagen laut, flüstern Sie leise, wenn es spannend wird. Machen Sie kurze Sprechpausen.

Voorlezen

Zo maak je het verhaal spannender.

- 1 Stel vragen. Wat zou jij nu doen? Hoe zou het nu gaan met het hoofdpersonage?
- 2 Lees het verhaal op voorhand, dan kan je beter inspelen op wat komt.
- 3 Spreek rustig en duidelijk. Versnel wanneer dat bij het verhaal past.
- 4 Spreek luid bij grappige passages, fluisster zacht als het spannend wordt. Las korte stiltes in.

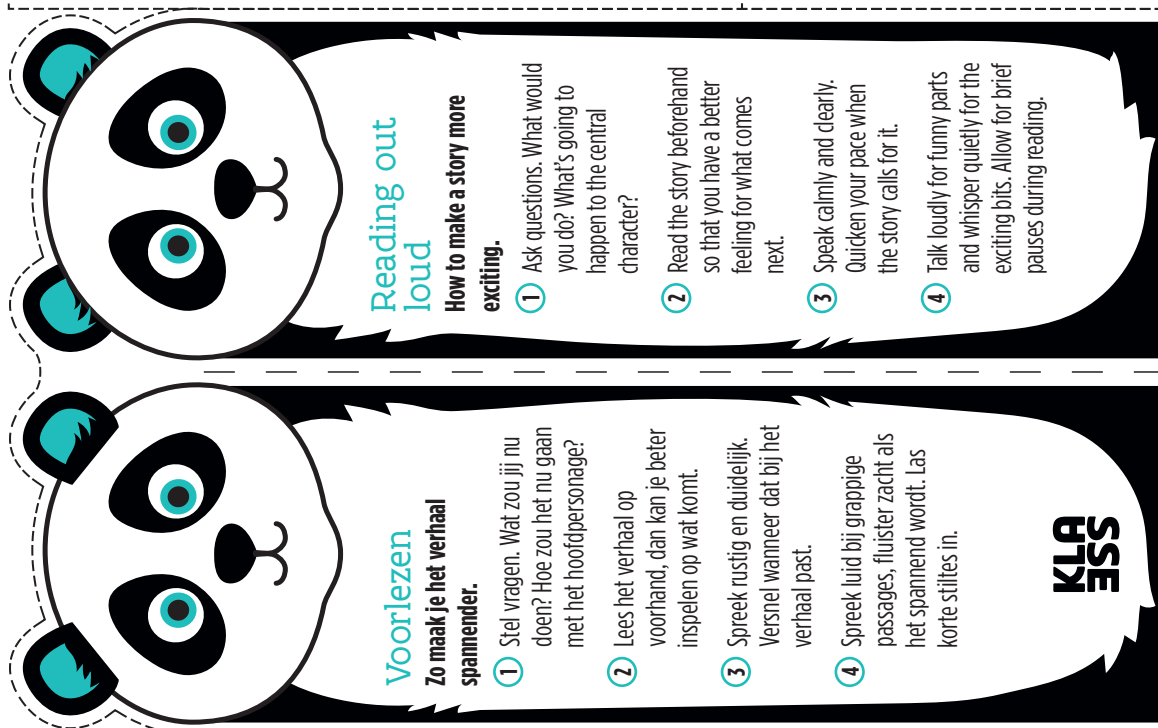
KLASSE

Möchten Sie selbst Niederländisch lernen? Suchen Sie unter www.huizenvanhetnederlands.be eine Einrichtung in Ihrer Nähe, an die Sie sich wenden können, oder fragen Sie in der Schule Ihres Kindes nach.

KLASSE
In samenwerking met iedereenleest.be

Reading out loud is a gift to your child

Did you know that reading out loud makes it easier for your child to talk about emotions and that it helps his or her memory develop? This and fourteen other reading tips can be found in the 3 Klasse bookmarks that your child can cut out.



Would you like to learn Dutch? Find a place to do so in your neighbourhood at www.huizenvanhetnederlands.be or ask at your child's school.

KLASSE

In samenwerking met iedereenleest.be

Leer en voz alta es un regalo para tu hijo

¿Sabías que leerle a tu hijo le ayuda a expresar sentimientos y hace que su memoria aumente? En estos 3 marcapáginas de Klasse que tu hijo puede recortar, encontrarás este y 14 otros consejos sobre la lectura.



Voorlezen

Zo kies je een goed boek.

- 1 Alles kan: strips, tijdschriften, liedjes, boeken.
- 2 Vertel verhalen die je zelf ook graag hoort.
- 3 Kies boeken met sprekende personages en knappe illustraties.
- 4 Overleg met kinderen: waarover willen ze graag een verhaal horen?
- 5 Bekijk het boekenaanbod in de bibliotheek en vraag raad.

KLASSE

Leer en voz alta

Así se elige un buen libro.

- 1 Todo sirve: cómics, revistas, canciones, libros.
- 2 Cuenta historias que también te gustan a ti.
- 3 Elige libros con personajes llamativos e ilustraciones bonitas.
- 4 Consulta a los niños: ¿sobre qué les gustaría escuchar una historia?
- 5 Consulta la oferta de libros en la biblioteca y pide consejo.



Voorlezen

Waarom het goed is voor je kind.

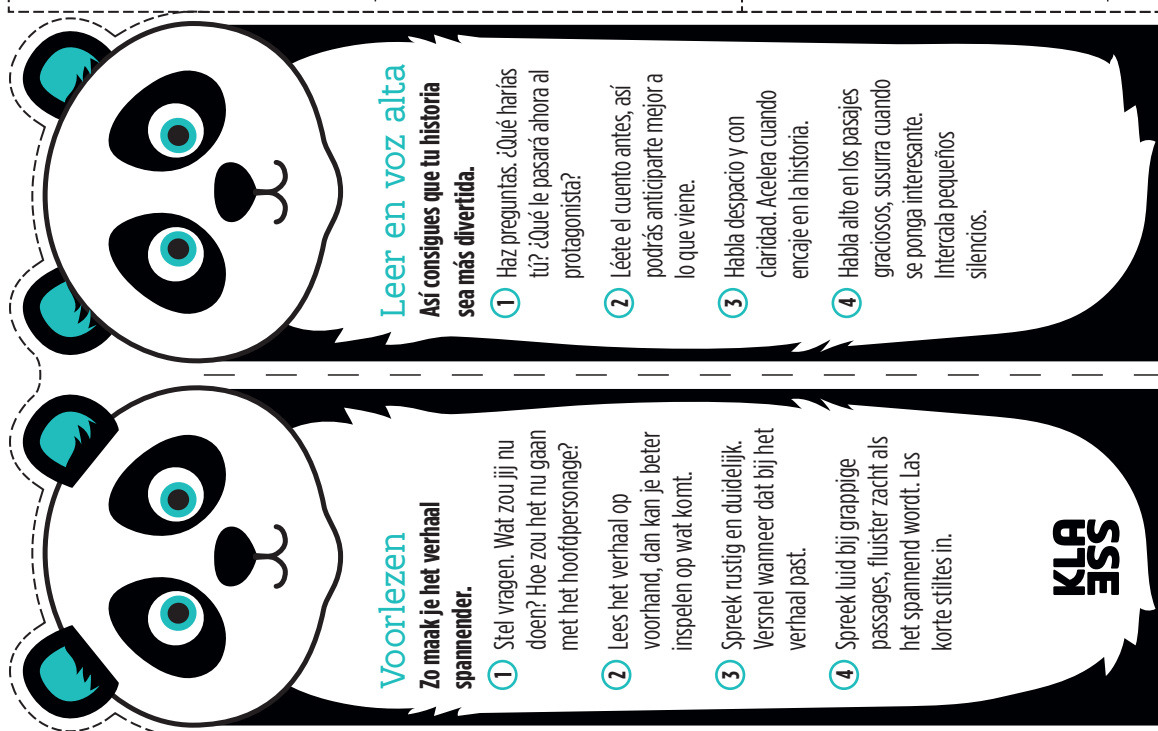
- 1 Maak er een fijn ritueel van. Voorlezen versterkt jullie band.
- 2 Voorlezen prikkelt de fantasie en het geheugen van kinderen.
- 3 Kinderen pikken nieuwe woorden op en versterken hun taalgevoel.
- 4 Voorlezen maakt gevoelens en ervaringen bespreekbaar.
- 5 Kinderen grijpen zelf sneller naar een leesboek als ze verhalen horen vertellen.

KLASSE

Leer en voz alta

Por qué es bueno para tu hijo.

- 1 Conviértelo en un agradable ritual. Leer en voz alta refuerza vuestro vínculo.
- 2 Leer estimula la fantasía y la memoria de los niños.
- 3 Los niños aprenden nuevas palabras y refuerzan su sensibilidad lingüística.
- 4 Leer ayuda a hablar de sentimientos y experiencias.
- 5 Los niños se lanzan antes a leer libros si se les cuentan cuentos.



Leer en voz alta

Así consigues que tu historia sea más divertida.

- 1 Haz preguntas. ¿Qué harías tú? ¿Qué le pasará ahora al protagonista?
- 2 Léete el cuento antes, así podrás anticiparte mejor a lo que viene.
- 3 Habla despacio y con claridad. Acelera cuando encaje en la historia.
- 4 Habla alto en los pasajes graciosos, susurra cuando se ponga interesante. Intercala pequeños silencios.

Voorlezen

Zo maak je het verhaal spannender.

- 1 Stel vragen. Wat zou jij nu doen? Hoe zou het nu gaan met het hoofdpersonage?
- 2 Lees het verhaal op voorhand, dan kan je beter inspelen op wat komt.
- 3 Spreek rustig en duidelijk. Versnel wanneer dat bij het verhaal past.
- 4 Spreek luid bij grappige passages, fluister zacht als het spannend wordt. Las korte stiltes in.

KLASSE



¿Quieres aprender neerlandés? Busca un lugar en tu barrio donde poder acudir en www.huizenvanhetnederlands.be o pregunta en el colegio de tu hijo.

KLASSE

In samenwerking met iedereenleest.be

Faire la lecture à votre enfant est un véritable cadeau pour

Saviez-vous que la lecture à voix haute permet de parler de ce que l'on ressent et de développer la mémoire de votre enfant ? Vous retrouverez ce conseil ainsi que quatorze autres sur les trois marque-pages à découper de Klasse.

Voorlezen
Zo kies je een goed boek.

- 1 Alles kan: strips, tijdschriften, liedjes, boeken.
- 2 Vertel verhalen die je zelf ook graag hoort.
- 3 Kies boeken met sprekende personages en knappe illustraties.
- 4 Overleg met kinderen: waarover willen ze graag een verhaal horen?
- 5 Bekijk het boekenaanbod in de bibliotheek en vraag raad.

KLASSE

Faire la lecture
Choisissez un bon livre.

- 1 Le choix est vaste : bandes dessinées, revues, chansons, livres.
- 2 Racontez des histoires qui vous plaisent à vous aussi.
- 3 Choisissez des livres avec des dialogues et de jolies illustrations.
- 4 Concertez-vous avec vos enfants : quel genre d'histoires veulent-ils que vous leur racontiez ?
- 5 Rendez-vous à la bibliothèque pour en savoir plus sur les livres qui sont parus et demandez conseil.

Voorlezen
Waarom het goed is voor je kind.

- 1 Maak er een fijn ritueel van. Voorlezen versterkt jullie band.
- 2 Voorlezen prikkelt de fantasie en het geheugen van kinderen.
- 3 Kinderen pikken nieuwe woorden op en versterken hun taalgevoel.
- 4 Voorlezen maakt gevoelens en ervaringen bespreekbaar.
- 5 Kinderen grijpen zelf sneller naar een leesboek als ze verhalen horen vertellen.

KLASSE

Faire la lecture
Pourquoi votre enfant a tout à y gagner.

- 1 Faites-en un rituel. La lecture renforcera les liens qui vous unissent.
- 2 La lecture stimule l'imagination et la mémoire des enfants.
- 3 Les enfants apprennent de nouveaux mots et ont un meilleur sens de la langue.
- 4 La lecture à voix haute permet d'échanger sur ce que l'on ressent et ce que l'on a vécu.
- 5 Les enfants auront plus rapidement envie de lire si on leur raconte régulièrement des histoires.

KLASSE

VOUW

Faire la lecture
Rendez l'histoire plus captivante.

- 1 Posez des questions comme « que ferais-tu à sa place ? » ou « que va-t-il arriver au personnage principal ? ».
- 2 Lisez l'histoire au préalable afin de mieux anticiper la suite du récit.
- 3 Parlez calmement et clairement. Accélérez le rythme quand l'histoire le requiert.
- 4 Racontez les passages drôles avec une voix forte ; baissez le ton quand le récit devient palpitant. Marquez de courtes pauses.

Voorlezen
Zo maak je het verhaal spannender.

- 1 Stel vragen. Wat zou jij nu doen? Hoe zou het nu gaan met het hoofdpersonage?
- 2 Lees het verhaal op voorhand, dan kan je beter inspelen op wat komt.
- 3 Spreek rustig en duidelijk. Versnel wanneer dat bij het verhaal past.
- 4 Spreek luid bij grappige passages, fluister zacht als het spannend wordt. Las korte stiltes in.

KLASSE

VOUW



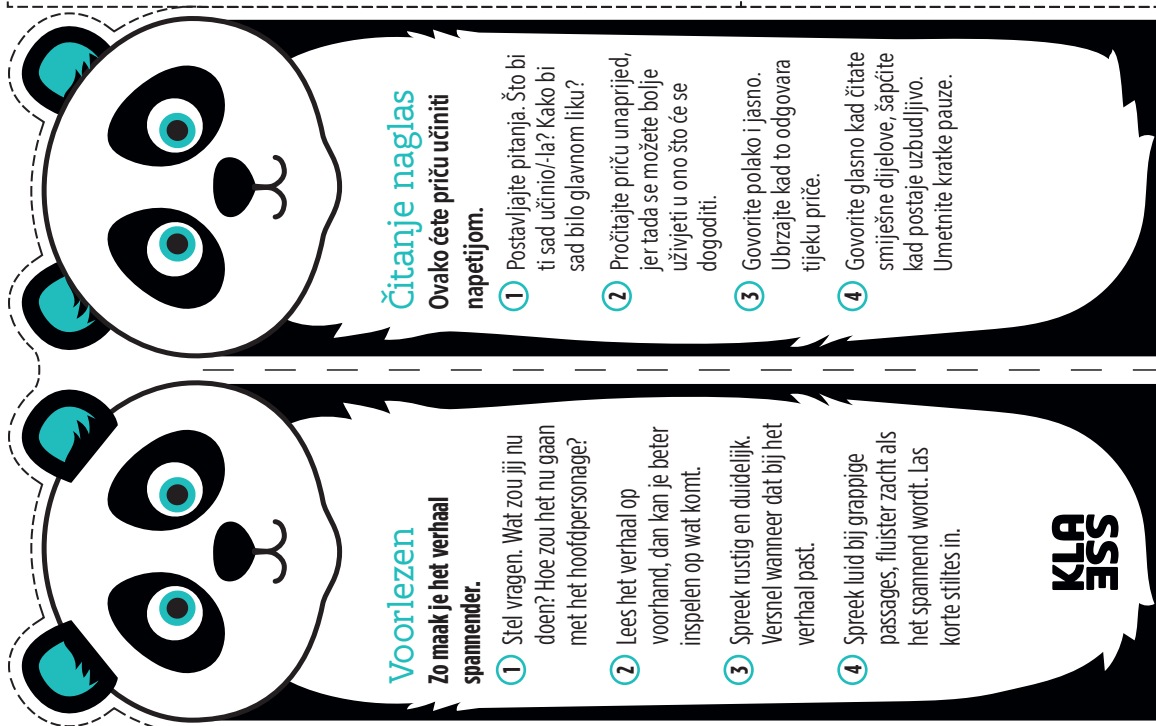
Vous souhaitez apprendre le néerlandais ? Ne manquez pas de consulter le site www.huizenvanhetnederlands.be ou de vous renseigner auprès de l'établissement scolaire de votre enfant.

KLASSE

In samenwerking met iedereenleest.be

Čitanje vlastitom djetetu vaš je poklon njemu

Jeste li znali da čitanje naglas potiče dijete da razgovara o svojim osjećajima te da poboljšava pamćenje vašeg djeteta? Ovaj savjet i još četrnaest ostalih za čitanje djetetu pronaći ćete na 3 knjižna označivača časopisa Klasse, koje vaše dijete može izrezati.



Želite li učiti nizozemski? Pronadite na www.huizenvanhetnederlands.be najbližu adresu na koju se možete obratiti radi učenja ili se raspitajte u školi svojeg djeteta.

KLASSE

In samenwerking met iedereenleest.be

Wspólne czytanie to najlepszy prezent dla dziecka

Gdy czytasz swojemu dziecku bajki, dajesz mu najlepszy prezent. Czy wiesz, że wspólne czytanie pomaga w wyrażaniu uczuć i w rozwijaniu pamięci dziecka? Te i czternaście innych ciekawostek na temat czytania można znaleźć na 3 zakładkach do wycięcia dla dzieci przygotowanych przez „Klasse”.



Voorlezen

Zo kies je een goed boek.

- 1 Alles kan: strips, tijdschriften, liedjes, boeken.
- 2 Vertel verhalen die je zelf ook graag hoort.
- 3 Kies boeken met sprekende personages en knappe illustraties.
- 4 Overleg met kinderen: waarover willen ze graag een verhaal horen?
- 5 Bekijk het boekenaanbod in de bibliotheek en vraag raad.

KLASE

Poczytaj dziecku.

Jak wybrać dobry tekst?

- 1 Możesz korzystać z różnych tekstów: komiksów, gazet, piosenek, książeczek z bajkami.
- 2 Wybierz teksty, które sam(a) lubisz czytać.
- 3 Książka powinna mieć wyraziste postacie i ładne ilustracje.
- 4 Spytaj dziecka, jakie historie mu się podobają.
- 5 Sprawdź ofertę książek w bibliotece i poproś o radę.

Voorlezen

Waarom het goed is voor je kind.

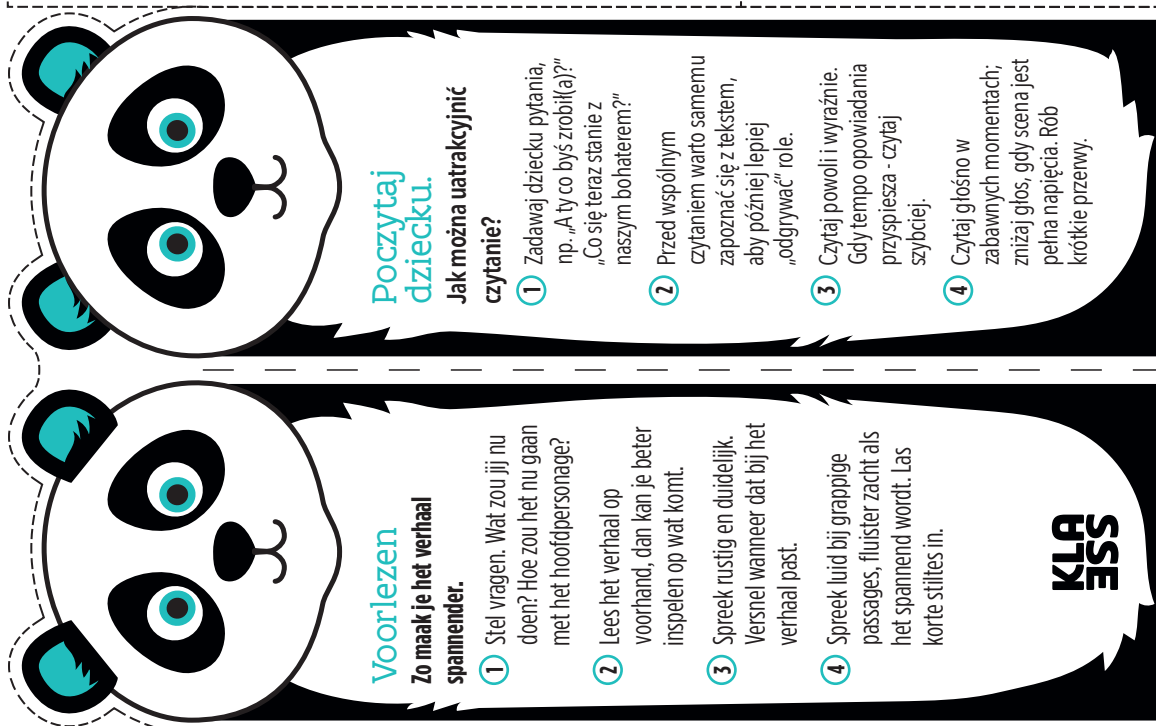
- 1 Maak er een fijn ritueel van. Voorlezen versterkt jullie band.
- 2 Voorlezen prikkelt de fantasie en het geheugen van kinderen.
- 3 Kinderen pikken nieuwe woorden op en versterken hun taalgevoel.
- 4 Voorlezen maakt gevoelens en ervaringen bespreekbaar.
- 5 Kinderen grijpen zelf sneller naar een leesboek als ze verhalen horen vertellen.

KLASE

Poczytaj dziecku.

Dlaczego czytanie jest dobre dla dziecka?

- 1 Możesz zrobić z czytania przyjemny rytuał. Wspólne czytanie wzmacnia więź między Wami.
- 2 Czytanie rozwija wyobraźnię i pamięć dzieci.
- 3 Dzieci uczą się nowych słów i lepiej poznają język.
- 4 Czytanie pomaga wyrazić uczucia i doświadczenia.
- 5 Dzięki czytaniu dzieci chętniej sięgają też po podręczniki szkolne.



Poczytaj dziecku.

Jak można uatrakcyjnić czytanie?

- 1 Zadawaj dziecku pytania, np. „A ty co byś zrobił(a)?” „Co się teraz stanie z naszym bohaterem?”
- 2 Przed wspólnym czytaniem warto samemu zapoznać się z tekstem, aby później lepiej „odgrywać” rolę.
- 3 Czytaj powoli i wyraźnie. Gdy tempo opowiadania przyspiesza - czytaj szybciej.
- 4 Czytaj głośno w zabawnych momentach; zniżaj głos, gdy scena jest pełna napięcia. Rob krótkie przerwy.

Voorlezen

Zo maak je het verhaal spannender.

- 1 Stel vragen. Wat zou jij nu doen? Hoe zou het nu gaan met het hoofpersonage?
- 2 Lees het verhaal op voorhand, dan kan je beter inspelen op wat komt.
- 3 Spreek rustig en duidelijk. Versnel wanneer dat bij het verhaal past.
- 4 Spreek luid bij grappige passages, fluster zacht als het spannend wordt. Las korte stilles in.

KLASE



Chcesz się uczyć języka niderlandzkiego? Poszukaj odpowiedniej placówki w sąsiedztwie na stronie www.huisenvanhetnederlands.be lub zapytaj w szkole Twojego dziecka.

KLASE

In samenwerking met iedereenleest.be

Чтение вслух – это подарок для вашего ребенка

Знаете ли вы, что благодаря чтению ребенку становится легче выражать эмоции, и его память улучшается? Этот и четырнадцать других советов о чтении вслух вы найдете на 3 закладках журнала Klasse, которые может вырезать ваш ребенок.



Voorlezen

Zo kies je een goed boek.

- 1 Alles kan: strips, tijdschriften, liedjes, boeken.
- 2 Vertel verhalen die je zelf ook graag hoort.
- 3 Kies boeken met sprekende personages en knappe illustraties.
- 4 Overleg met kinderen: waarover willen ze graag een verhaal horen?
- 5 Bekijk het boekenaanbod in de bibliotheek en vraag raad.

KLASS

Чтение вслух.

Как выбрать хороший материал?

- 1 Подойдет все: комиксы, журналы, песенки, книги.
- 2 Читайте то, что вы и сами охотно бы послушали.
- 3 Выбирайте книжки с яркими персонажами и красивыми картинками.
- 4 Спросите у ребенка: какую историю он хотел бы послушать?
- 5 Посмотрите, что есть в библиотеке, обратитесь за советом.

Voorlezen

Waarom het goed is voor je kind.

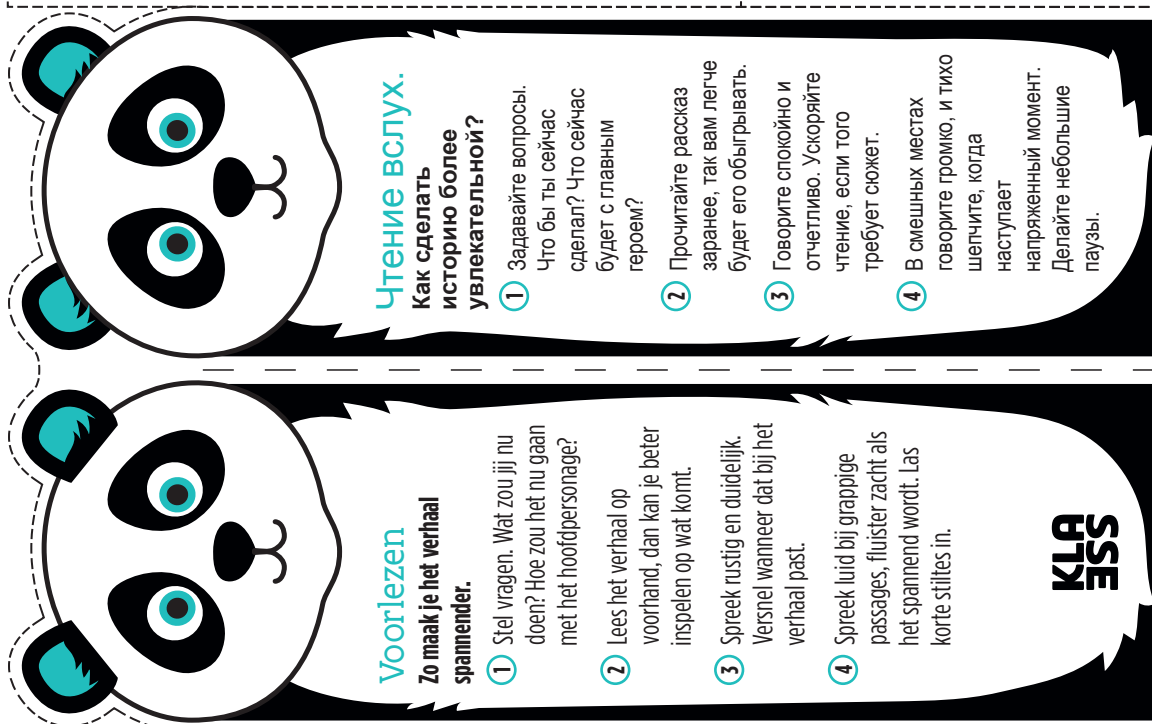
- 1 Maak er een fijn ritueel van. Voorlezen versterkt jullie band.
- 2 Voorlezen prikkelt de fantasie en het geheugen van kinderen.
- 3 Kinderen pikken nieuwe woorden op en versterken hun taalgevoel.
- 4 Voorlezen maakt gevoelens en ervaringen bespreekbaar.
- 5 Kinderen grijpen zelf sneller naar een leesboek als ze verhalen horen vertellen.

KLASS

Чтение вслух.

Почему это хорошо для ребенка?

- 1 Превратите это в приятный ритуал. Чтение усиливает вашу связь.
- 2 Оно возбуждает фантазию и улучшает память ребенка.
- 3 Дети узнают новые слова и развивают чувство языка.
- 4 Чтение помогает им свободнее выражать эмоции и делиться опытом.
- 5 Дети будут сами стремиться к книгам, если им читать вслух.



Чтение вслух.

Как сделать историю более увлекательной?

- 1 Задавайте вопросы. Что бы ты сейчас сделал? Что сейчас будет с главным героем?
- 2 Прочитайте рассказ заранее, так вам легче будет его обыгрывать.
- 3 Говорите спокойно и отчетливо. Ускоряйте чтение, если того требует сюжет.
- 4 В смешных местах говорите громко, и тихо шепчите, когда наступает напряженный момент. Делайте небольшие паузы.

Voorlezen

Zo maak je het verhaal spannender.

- 1 Stel vragen. Wat zou jij nu doen? Hoe zou het nu gaan met het hoofdpersonage?
- 2 Lees het verhaal op voorhand, dan kan je beter inspelen op wat komt.
- 3 Spreek rustig en duidelijk. Versnel wanneer dat bij het verhaal past.
- 4 Spreek luid bij grappige passages, fluister zacht als het spannend wordt. Las korte stiltes in.

KLASS



Хотите изучать нидерландский? Найдите подходящее место поблизости на www.huizenvanhetnederlands.be или спросите в школе вашего ребенка.

KLASSE

In samenwerking met iedereenleest.be

Kitaptan hikâyeler okumak çocuğunuz için adeta bir hediyedir

Bunun, çocuğunuzun duygularının ve hafızasının gelişmesine yardımcı olabileceğinin, acaba farkında mısınız? Bu ve aynı zamanda diğer on dört okuma önerisini de Klasse'nin, 3 ayrı sayfa işaretleme kağıdında bulabilirsiniz. Çocuğunuz bunları kesebilir.



Voorlezen

Zo kies je een goed boek.

- 1 Alles kan: strips, tijdschriften, liedjes, boeken.
- 2 Vertel verhalen die je zelf ook graag hoort.
- 3 Kies boeken met sprekende personages en knappe illustraties.
- 4 Overleg met kinderen: waarover willen ze graag een verhaal horen?
- 5 Bekijk het boekenaanbod in de bibliotheek en vraag raad.

KLASSE

Okumak.

İyi bir kitap seçmek için öneriler:

- 1 Her şey mümkündür: Çizgi romanlar, dergiler, şarkılar, kitaplar.
- 2 Kendinizin de duymaktan hoşlanacağı hikâyeler anlatınız.
- 3 İçerisinde konuşan kahramanların ve resimlerin yer aldığı kitaplar seçiniz.
- 4 Çocuklarla görüşünüz: Hangi konu ile ilgili hikâyeler dinlemek isterler?
- 5 Kütüphanede sunulan kitapları inceleyiniz ve tavsiyeler alın.

Voorlezen

Waarom het goed is voor je kind.

- 1 Maak er een fijn ritueel van. Voorlezen versterkt jullie band.
- 2 Voorlezen prikkelt de fantasie en het geheugen van kinderen.
- 3 Kinderen pikken nieuwe woorden op en versterken hun taalgevoel.
- 4 Voorlezen maakt gevoelens en ervaringen bespreekbaar.
- 5 Kinderen grijpen zelf sneller naar een leesboek als ze verhalen horen vertellen.

KLASSE

Okumak.

Çocuğunuz için neden faydalıdır?

- 1 Kitap okumayı güzel bir ritüel haline getiriniz. Çocuğunuza kitap okursanız, aranızdaki bağlar da güçlenecektir.
- 2 Çocuğunuza kitap okumak çocukların fantezi ve hafızalarını geliştirir.
- 3 Çocuklar yeni kelimeleri algılar ve böylece dil hissiyatları güçlenir.
- 4 Çocuğunuza kitap okumak, duygular ve tecrübelerin konuşulmasını sağlar.
- 5 Çocuklar hikâyeler dinlediklerinde, (kolay bir şekilde) okumak için kitap arayışına gireceklerdir.



Okumak.

Bir hikâyeyi daha heyecanlı duruma getirmek için öneriler:

- 1 Sorular sorunuz. Acaba sen ne yapardın? Ana karakter acaba nelere karşılaşıacak, gibi?
- 2 Kitabı öncelikle siz okuyunuz. Böylece hikâyenin devamında neler olacağını ve nasıl davranacağını önceden kestirebilirsiniz.
- 3 Yavaş ve anlaşılabilir şekilde konuşunuz. Hikâyenin heyecanlı kısımlarında okuma hızınızı artırınız.
- 4 Komik olan bölümlerde sesinizi yükseltiniz, heyecanlı bölümlerde fısıldayınız. Kısa süreli sessizlikler uygulayınız.



Voorlezen

Zo maak je het verhaal spannender.

- 1 Stel vragen. Wat zou jij nu doen? Hoe zou het nu gaan met het hoofdpersonage?
- 2 Lees het verhaal op voorhand, dan kan je beter inspelen op wat komt.
- 3 Spreek rustig en duidelijk. Versnel wanneer dat bij het verhaal past.
- 4 Spreek luid bij grappige passages, fluister zacht als het spannend wordt. Las korte stiltes in.

KLASSE



Hollandaca öğrenmek ister misiniz?
www.huizenvanhetnederlands.be
web adresine girerek, mahallenizde
gidebileceğiniz bir yer araştırınız veya
çocuğunuzun gittiği okula danışınız.

KLASSE

In samenwerking met Iedereenleest.be

هل تعلمون أن القراءة بـ صوت عالي تخلق لها الأحاسيس وتبين نبوعها من القلب وتقوي من ذاكرة أطفالكم أيضاً؟ يمكنكم أن تجدوا أربعة عشرة نصيحة أخرى حول القراءة بصوت عالي في 3 مؤشرات للكتاب من مجلة Klasse والتي بإمكانكم قصها عن بعضها البعض.

القراءة بصوت عالي أفضل هدية لأطفالكم



Vouw

Voorlezen

Zo kies je een goed boek.

- 1 Alles kan: strips, tijdschriften, liedjes, boeken.
- 2 Vertel verhalen die je zelf ook graag hoort.
- 3 Kies boeken met sprekende personages en knappe illustraties.
- 4 Overleg met kinderen: waarover willen ze graag een verhaal horen?
- 5 Bekijk het boekenaanbod in de bibliotheek en vraag raad.

KLASSE

القراءة بصوت عالي

هكذا يمكنكم اختيار كتابكم المفضل

- 1 يمكنكم اختيار كل ما تريدونه: مجلات القصص المصورة، الأغاني، الكتب.
- 2 قصوا على أطفالكم القصص التي أنتم ترغبون بأنفسكم بالإستماع إليها.
- 3 اختاروا الكتب التي يكون فيها أبطالها من الشجعان وفيها رسوما جميلة.
- 4 تشاوروا مع أولادكم: أي من القصص يرغبون في الإستماع إليها؟
- 5 إطلعوا على العروض للكتاب في المكتبة واطلبوا نصيحة.

KLASSE



Voorlezen

Waarom het goed is voor je kind.

- 1 Maak er een fijn ritueel van. Voorlezen versterkt jullie band.
- 2 Voorlezen prikkelt de fantasie en het geheugen van kinderen.
- 3 Kinderen pikken nieuwe woorden op en versterken hun taalgevoel.
- 4 Voorlezen maakt gevoelens en ervaringen bespreekbaar.
- 5 Kinderen grijpen zelf sneller naar een leesboek als ze verhalen horen vertellen.


KLASSE

القراءة بصوت عالي

لما هي مفيدة جدا لأطفالكم.

- 1 إجعلوا من القراءة طقساً شعائرياً. إن العلاقة تعزز العلاقة بينكم وبين أولادكم.
- 2 إن القراءة بصوت عالي تثير من عالم الخيال وتقوي ذاكرة أطفالكم.
- 3 يستطيع أطفالكم التعرف على مفردات جديدة وتعزز من الإحساس اللغوي لديهم.
- 4 القراءة بـ صوت عالي تخلق لها الأحاسيس وتبين نبوعها من القلب.
- 5 يستطيع الأطفال البحث بأنفسهم على نحو أسرع عن الكتاب الذين يرغبون بقراءته عندما يستمعون إلى الأقسيس التي تقص لهم.

KLASSE



القراءة بصوت عالي

يمكنكم أن تجعلوا من القصة أكثر تشويقاً بهذه الطريقة.

- 1 إظروا العديد من الأسئلة. ماذا يمكنكم أن تعملون الآن؟ ماذا سيحصل الآن مع لاعب الدور الأساسي في القصة؟
- 2 إقرأوا القصة مسبقاً فيذكركم تترقبون بشكل أحسن الأحداث التي ستطرأ خلال القصة.
- 3 تكلموا بهدوء وبوضوح، يمكنكم القراءة بسرعة أكثر وفقاً للأحداث الجارية في القصة.
- 4 إقرأوا بصوت عالي عند الوصول إلي فقرات الفكاهية وإقرأوا بهمس عندما يكون المقطع مشوقاً. يمكنكم التوقف بين الجين والآخر للإستراحة.



Voorlezen

Zo maak je het verhaal spannender.

- 1 Stel vragen. Wat zou jij nu doen? Hoe zou het nu gaan met het hoofdpersonage?
- 2 Lees het verhaal op voorhand, dan kan je beter inspelen op wat komt.
- 3 Spreek rustig en duidelijk. Versnel wanneer dat bij het verhaal past.
- 4 Spreek luid bij grappige passages, fluister zacht als het spannend wordt. Las korte stilletjes in.

KLASSE

هل ترغبون في تعلم اللغة النهر لاندية؟ أبحثوا عن مكان ضمن نطاق منطقتكم يمكنكم التواصل معه عن طريق موقع الويب www.huizenvanhetnederlands.be أو يمكنكم الإستعلام عن ذلك في مدرسة أطفالكم.

KLASSE

In samenwerking met iedereenleest.be