







JOKERKAARTEN

<p>IK BEN ZEKER</p>  <p>volume</p> <p>Ik spreek luid genoeg. Iedereen kan me horen.</p>	<p>IK BEN ZEKER</p>  <p>inhoud</p> <p>Ik weet waarover ik praat. Ik ben goed voorbereid.</p>	<p>IK BEN ZEKER</p>  <p>uitspraak</p> <p>Ik spreek duidelijk. Ik gebruik standaardtaal.</p>
<p>IK BEN ZEKER</p>  <p>vlotheid</p> <p>Ik aarzel niet of haper zelden.</p>	<p>IK BEN ZEKER</p>  <p>lichaamstaal</p> <p>Ik ben enthousiast. Ik maak oogcontact.</p>	<p>IK BEN ZEKER</p>  <p>[Blank]</p>

Verminder stress bij je leerlingen

Presteren je leerlingen minder goed bij een spreekoefening door stress? Met deze jokers neem je een stukje van hun stress weg. En leren ze hun vaardigheden beter inschatten.


HOE GA JE TE WERK?

- 1 Knip alle kaarten uit.
- 2 Laat de leerling op voorhand 1 oranje en 1 groene joker inzetten.
- 3 **Oranje joker:** zet de leerling in op iets waar hij onzeker over is.
- 4 **Groene joker:** zet de leerling in op iets wat hij goed kan of extra geoefend heeft.
- 5 In de evaluatie telt het doel op de oranje jokerkaart minder mee. Het doel op de groene jokerkaart meer.
- 6 Geef feedback op de jokers die ze gekozen hebben.
- 7 Laat je leerlingen niet elke keer dezelfde joker kiezen. Want een oranje joker is een werkpunt.

Met de lege kaarten pas jij dit jokersysteem naar eigen wens en vak aan.



IK BEN ZEKER

IK TWIJFEL



volume

Ik spreek luid genoeg.
Iedereen kan me horen.

IK TWIJFEL



inhoud

Ik weet waarover ik praat.
Ik ben goed voorbereid.

IK TWIJFEL





uitspraak



Ik spreek duidelijk.
Ik gebruik standaardtaal.



IK TWIJFEL

IK BEN ZEKER

IK TWIJFEL



vlotheid

Ik aarzel niet of haper
zelden.



IK TWIJFEL



lichaamstaal

Ik ben enthousiast.
Ik maak oogcontact.

IK TWIJFEL

IK TWIJFEL

