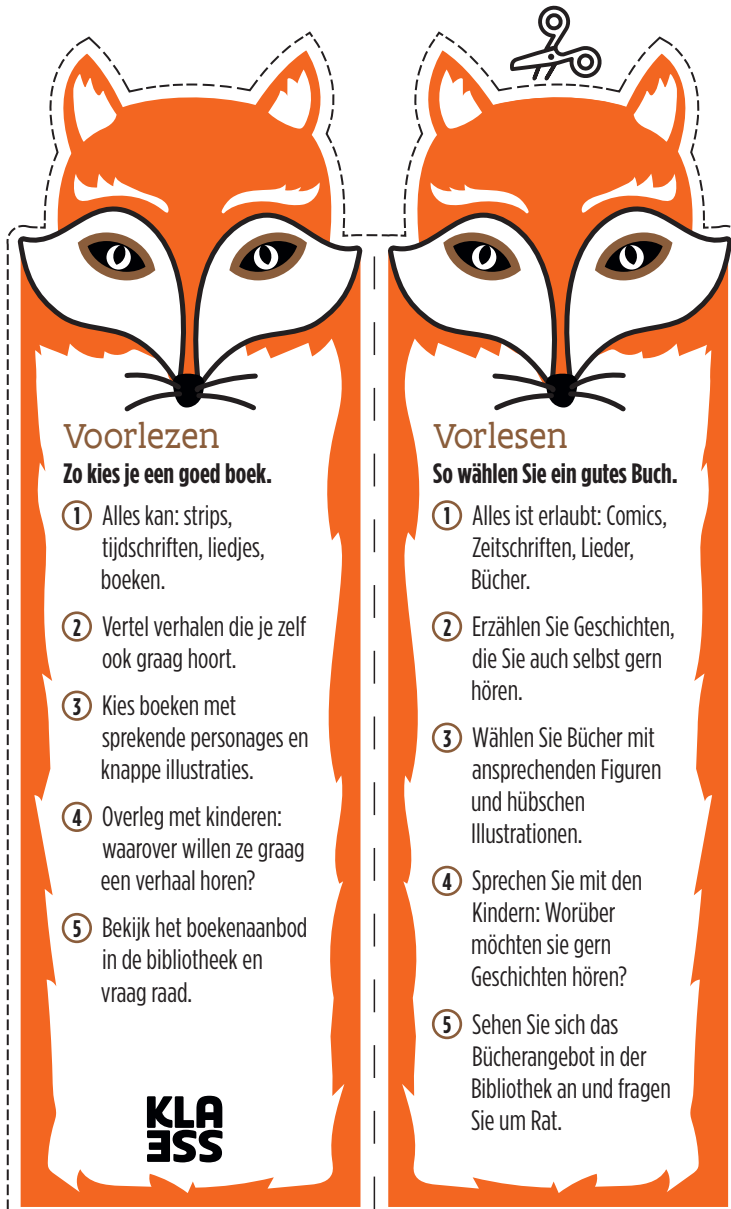


Vorlesen ist ein Geschenk für Ihr Kind

Wussten Sie, dass Vorlesen hilft, über Gefühle zu sprechen, und das Gedächtnis Ihres Kindes wachsen lässt? Diesen und vierzehn weitere Vorlesetipps finden Sie auf 3 Lesezeichen von Klasse, die Ihr Kind ausschneiden kann.



Voorlezen

Zo kies je een goed boek.

- 1 Alles kan: strips, tijdschriften, liedjes, boeken.
- 2 Vertel verhalen die je zelf ook graag hoort.
- 3 Kies boeken met sprekende personages en knappe illustraties.
- 4 Overleg met kinderen: waarover willen ze graag een verhaal horen?
- 5 Bekijk het boekenaanbod in de bibliotheek en vraag raad.

KLASSE

Vorlesen

So wählen Sie ein gutes Buch.

- 1 Alles ist erlaubt: Comics, Zeitschriften, Lieder, Bücher.
- 2 Erzählen Sie Geschichten, die Sie auch selbst gern hören.
- 3 Wählen Sie Bücher mit ansprechenden Figuren und hübschen Illustrationen.
- 4 Sprechen Sie mit den Kindern: Worüber möchten sie gern Geschichten hören?
- 5 Sehen Sie sich das Bücherangebot in der Bibliothek an und fragen Sie um Rat.



Voorlezen

Waarom het goed is voor je kind.

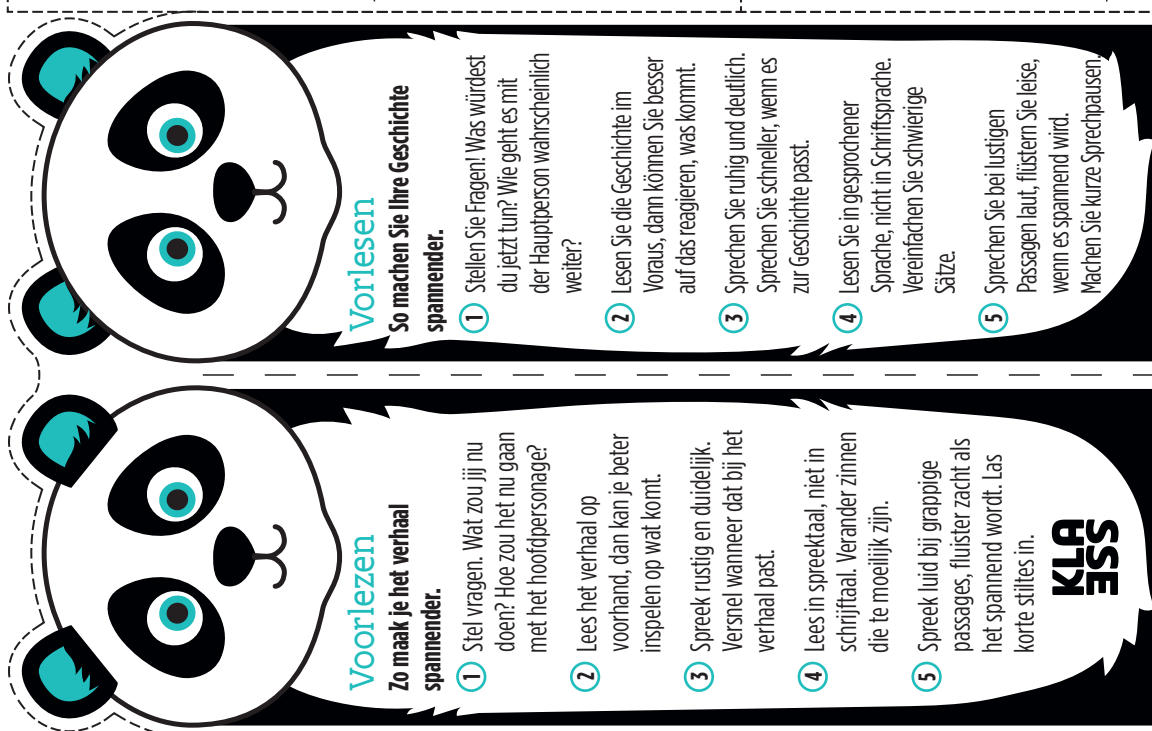
- 1 Maak er een fijn ritueel van. Voorlezen versterkt jullie band.
- 2 Voorlezen prikkelt de fantasie en het geheugen van kinderen.
- 3 Kinderen pikken nieuwe woorden op en versterken hun taalgevoel.
- 4 Voorlezen maakt gevoelens en ervaringen bespreekbaar.
- 5 Kinderen grijpen zelf sneller naar een leesboek als ze verhalen horen vertellen.

KLASSE

Vorlesen

Warum es gut für Ihr Kind ist.

- 1 Machen Sie ein schönes Ritual daraus. Vorlesen stärkt ihre Bindung.
- 2 Vorlesen regt die Fantasie und das Gedächtnis von Kindern an.
- 3 Kinder schnappen neue Wörter auf und stärken ihr Sprachgefühl.
- 4 Vorlesen macht Gefühle und Erfahrungen besprechbar.
- 5 Kinder greifen selbst schneller nach einem Lesebuch, wenn sie Geschichten hören.



Voorlezen

Zo maak je het verhaal spannender.

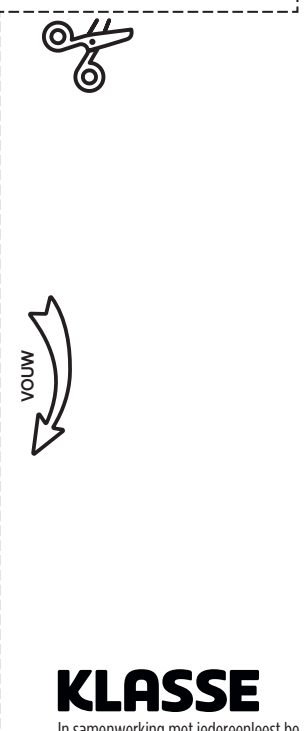
- 1 Stel vragen. Wat zou jij nu doen? Hoe zou het nu gaan met het hoofdpersonage?
- 2 Lees het verhaal op voorhand, dan kan je beter inspelen op wat komt.
- 3 Spreek rustig en duidelijk. Versnel wanneer dat bij het verhaal past.
- 4 Lees in spreektaal, niet in schrijftaal. Verander zinnen die te moeilijk zijn.
- 5 Spreek luid bij grappige passages, fluister zacht als het spannend wordt. Las korte stilletjes in.

KLASSE

Vorlesen

So machen Sie Ihre Geschichte spannender.

- 1 Stellen Sie Fragen! Was würdest du jetzt tun? Wie geht es mit der Hauptperson wahrscheinlich weiter?
- 2 Lesen Sie die Geschichte im Voraus, dann können Sie besser auf das reagieren, was kommt.
- 3 Sprechen Sie ruhig und deutlich. Sprechen Sie schneller, wenn es zur Geschichte passt.
- 4 Lesen Sie in gesprochener Sprache, nicht in Schriftsprache. Vereinfachen Sie schwierige Sätze.
- 5 Sprechen Sie bei lustigen Passagen laut, flüstern Sie leise, wenn es spannend wird. Machen Sie kurze Sprechpausen.



VOUW

KLASSE
In samenwerking met iedereenleest.be