

Faire la lecture à votre enfant est un véritable cadeau pour lui

Saviez-vous que la lecture à voix haute permet de parler de ce que l'on ressent et de développer la mémoire de votre enfant ? Vous retrouverez ce conseil ainsi que quatorze autres sur les trois marque-pages à découper de Klasse.



Voorlezen

Zo kies je een goed boek.

- Alles kan: strips, tijdschriften, liedjes, boeken.
- Vertel verhalen die je zelf ook graag hoort.
- Kies boeken met sprekende personages en knappe illustraties.
- Overleg met kinderen: waarover willen ze graag een verhaal horen?
- Bekijk het boekenaanbod in de bibliotheek en vraag raad.

KLASSE



Faire la lecture

Choisissez un bon livre.

- Le choix est vaste : bandes dessinées, revues, chansons, livres.
- Racontez des histoires qui vous plaisent à vous aussi.
- Choisissez des livres avec des dialogues et de jolies illustrations.
- Concertez-vous avec vos enfants : quel genre d'histoires veulent-ils que vous leur racontiez ?
- Rendez-vous à la bibliothèque pour en savoir plus sur les livres qui sont parus et demandez conseil.

KLASSE



Voorlezen

Waarom het goed is voor je kind.

- Maak er een fijn ritueel van. Voorlezen versterkt jullie band.
- Voorlezen prikkelt de fantasie en het geheugen van kinderen.
- Kinderen pikken nieuwe woorden op en versterken hun taalgevoel.
- Voorlezen maakt gevoelens en ervaringen bespreekbaar.
- Kinderen grijpen zelf sneller naar een leesboek als ze verhalen horen vertellen.

KLASSE




Faire la lecture

Pourquoi votre enfant a tout à y gagner.

- Faites-en un rituel. La lecture renforcera les liens qui vous unissent.
- La lecture stimule l'imagination et la mémoire des enfants.
- Les enfants apprennent de nouveaux mots et ont un meilleur sens de la langue.
- La lecture à voix haute permet d'échanger sur ce que l'on ressent et ce que l'on a vécu.
- Les enfants auront plus rapidement envie de lire si on leur raconte régulièrement des histoires.

KLASSE




Faire la lecture

Rendez l'histoire plus captivante.

- Posez des questions comme « que ferais-tu à sa place ? » ou « que va-t-il arriver au personnage principal ? ».
- Lisez l'histoire au préalable afin de mieux anticiper la suite du récit.
- Parlez calmement et clairement. Accélérez le rythme quand l'histoire le requiert.
- Utilisez la langue parlée. Simplifiez les phrases si elles sont trop difficiles.
- Racontez les passages drôles avec une voix forte ; baissez le ton quand le récit devient palpitant. Marquez de courtes pauses.

KLASSE




Voorlezen

Zo maak je het verhaal spannender.

- Stel vragen. Wat zou jij nu doen? Hoe zou het nu gaan met het hoofdpersonage?
- Lees het verhaal op voorhand, dan kan je beter inspelen op wat komt.
- Spreek rustig en duidelijk. Versnel wanneer dat bij het verhaal past.
- Lees in spreektaal, niet in schrijftaal. Verander zinnen die te moeilijk zijn.
- Spreek luid bij grappige passages, fluister zacht als het spannend wordt. Las korte stiltes in.

KLASSE



VOUW

KLASSE

In samenwerking met iedereenleest.be