


GESPREGSREGELS VOOR OUDERE LEERLINGEN

Wil je je leerlingen meer houvast bieden tijdens groepswork?
Geef ze dit kaartje met de gespreksregels.




7 REGELS VOOR EEN GESPREK


KLASSE




1 Moedig elkaar aan om te spreken.




2 Kijk en luister naar elkaar.




3 Respecteer iemands mening of idee.



4 Geef met argumenten uitleg bij je denkwijze.



5 Vraag anderen naar hun idee of mening en argumenten.




6 Geef opbouwende kritiek op wat er gezegd wordt.




7 Streef samen naar een besluit dat iedereen goed vindt.

7 REGELS VOOR EEN GESPREK


KLASSE




1 Moedig elkaar aan om te spreken.




2 Kijk en luister naar elkaar.



3 Respecteer iemands mening of idee.



4 Geef met argumenten uitleg bij je denkwijze.



5 Vraag anderen naar hun idee of mening en argumenten.



6 Geef opbouwende kritiek op wat er gezegd wordt.



7 Streef samen naar een besluit dat iedereen goed vindt.

